

Jante	Code	Dimension	XL	I.C	C.V	PLI	Press. Max.	Charge Max.(S)	Charge Max.(D)	Mesurée de Jantes	Jantes Approuvée	Largeur de Section	Diamètre Total	Profondeur de Sculptures (/32")	Flanc	3PMS
15	16096	195/65R15	XL	95	V	4	50	1,521	-	6.0	5.5-7.0	7.9	25.0	10.0	BSW	3PMS
	16099	205/55R16	XL	94	V	4	50	1,477	-	6.5	5.5-7.5	8.4	24.9	10.0	BSW	3PMS
	16090	205/60R16	XL	96	V	4	50	1,565	-	6.0	5.5-7.5	8.2	25.7	10.0	BSW	3PMS
16	19174	205/65R16		95	H	4	51	1,521	-	6.0	5.5-7.5	8.2	26.5	10.0	BSW	3PMS
	19175	215/55R16	XL	97	V	4	50	1,609	-	7.0	6.0-7.5	8.9	25.3	10.0	BSW	3PMS
	19162	215/60R16		95	V	4	51	1,521	-	6.5	6.0-7.5	8.7	26.1	10.0	BSW	3PMS
	19179	215/65R16	XL	102	V	4	50	1,874	-	6.5	6.0-7.5	8.7	27.0	10.0	BSW	3PMS
	19160	205/50R17	XL	93	V	4	50	1,433	-	6.5	5.5-7.5	8.4	25.1	10.0	BSW	3PMS
	16095	215/45R17	XL	91	W	4	50	1,356	-	7.0	7.0-8.0	8.4	24.6	10.0	BSW	3PMS
	19165	215/50R17	XL	95	W	4	50	1,521	-	7.0	6.0-7.5	8.9	25.5	10.0	BSW	3PMS
	16191	215/55R17	XL	98	W	4	50	1,653	-	7.0	6.0-7.5	8.9	26.3	10.0	BSW	3PMS
	19184	215/60R17	XL	100	V	4	50	1,764	-	6.5	6.0-7.5	8.7	27.2	10.0	BSW	3PMS
	19185	215/65R17		99	H	4	51	1,709	-	6.5	6.0-7.5	8.7	28.0	10.0	BSW	3PMS
17	16105	225/45R17	XL	94	W	4	50	1,477	-	7.5	7.0-8.5	8.9	25.0	10.0	BSW	3PMS
	19166	225/50R17	XL	98	W	4	50	1,653	-	7.0	6.0-8.0	9.2	25.9	10.0	BSW	3PMS
	19181	225/55R17	XL	101	W	4	50	1,819	-	7.0	6.0-8.0	9.2	26.8	10.0	BSW	3PMS
	16100	225/60R17	XL	103	V	4	50	1,929	-	6.5	6.0-8.0	9.0	27.6	10.0	BSW	3PMS
	16093	225/65R17	XL	106	V	4	50	2,094	-	6.5	6.0-8.0	9.0	28.5	10.0	BSW	3PMS
	19177	235/55R17		99	V	4	51	1,709	-	7.5	6.5-8.5	9.6	27.2	10.0	BSW	3PMS
	19169	235/60R17		102	H	4	51	1,874	-	7.0	6.5-8.5	9.4	28.1	10.0	BSW	3PMS
	16197	235/65R17	XL	108	W	4	50	2,205	-	7.0	6.5-8.5	9.4	29.1	10.0	BSW	3PMS
	19167	215/55R18	XL	99	V	4	50	1,709	-	7.0	6.0-7.5	8.9	27.3	10.0	BSW	3PMS
	16092	225/40R18	XL	92	Y	4	50	1,389	-	8.0	7.5-9.0	9.1	25.1	10.0	BSW	3PMS
	16189	225/45R18	XL	95	Y	4	50	1,521	-	7.5	7.0-8.5	8.9	25.9	10.0	BSW	3PMS
	19170	225/50R18	XL	99	W	4	50	1,709	-	7.0	6.0-8.0	9.2	26.9	10.0	BSW	3PMS
	19171	225/55R18		98	V	4	51	1,653	-	7.0	6.0-8.0	9.2	27.8	10.0	BSW	3PMS
	19182	225/60R18	XL	104	V	4	50	1,984	-	6.5	6.0-8.0	9.0	28.6	10.0	BSW	3PMS
	16192	235/40R18	XL	95	Y	4	50	1,521	-	8.5	8.0-9.5	9.5	25.4	10.0	BSW	3PMS
18	16193	235/45R18	XL	98	Y	4	50	1,653	-	8.0	7.5-9.0	9.3	26.3	10.0	BSW	3PMS
	19158	235/50R18		97	W	4	51	1,609	-	7.5	6.5-8.5	9.6	27.3	10.0	BSW	3PMS
	19172	235/55R18		100	V	4	51	1,764	-	7.5	6.5-8.5	9.6	28.1	10.0	BSW	3PMS
	16188	235/60R18	XL	107	V	4	50	2,149	-	7.0	6.5-8.5	9.4	29.1	10.0	BSW	3PMS
	19178	235/65R18		106	V	4	51	2,094	-	7.0	6.5-8.5	9.4	30.0	10.0	BSW	3PMS
	19161	245/40R18	XL	97	W	4	50	1,609	-	8.5	8.0-9.5	9.8	25.7	10.0	BSW	3PMS
	19176	245/45R18	XL	100	W	4	50	1,764	-	8.0	7.5-9.0	9.6	26.7	10.0	BSW	3PMS
	16107	245/60R18		105	V	4	51	2,039	-	7.0	7.0-8.5	9.8	29.6	10.0	BSW	3PMS
	19159	225/55R19	XL	103	V	4	50	1,929	-	7.0	6.0-8.0	9.2	28.8	10.0	BSW	3PMS
	19164	235/40R19	XL	96	W	4	50	1,565	-	8.5	8.0-9.5	9.5	26.4	10.0	BSW	3PMS
	16104	235/45R19	XL	99	W	4	50	1,709	-	8.0	7.5-9.0	9.3	27.4	10.0	BSW	3PMS
19	19183	235/50R19	XL	103	V	4	50	1,929	-	7.5	6.5-8.5	9.6	28.3	10.0	BSW	3PMS
	16089	235/55R19	XL	105	W	4	50	2,039	-	7.5	6.5-8.5	9.6	29.2	10.0	BSW	3PMS
	16106	245/40R19	XL	98	Y	4	50	1,653	-	8.5	8.0-9.5	9.8	26.7	10.0	BSW	3PMS
	19168	245/45R19	XL	102	W	4	50	1,874	-	8.0	7.5-9.0	9.6	27.7	10.0	BSW	3PMS
	19180	245/55R19		103	V	4	51	1,929	-	7.5	7.0-8.5	10.0	29.6	10.0	BSW	3PMS
20	19173	235/55R20		102	V	4	51	1,874	-	7.5	6.5-8.5	9.6	30.2	10.0	BSW	3PMS
	16108	245/50R20		102	V	4	51	1,874	-	7.5	7.0-8.5	10.0	29.7	10.0	BSW	3PMS
	16190	255/50R20	XL	109	V	4	50	2,271	-	8.0	7.0-9.0	10.4	30.1	10.0	BSW	3PMS
	19163	255/55R20	XL	110	V	4	50	2,337	-	8.0	7.0-9.0	10.4	31.0	10.0	BSW	3PMS

NEXEN NEXEN TIRE

NEXEN TIRE CANADA CORPORATION

140 Allstate Parkway, Suite 500, Markham, Ontario L3R 5Y8 Canada

T: 905.604.4060 E: info@nexentirecanada.com **NexenTireCanada.com**



PROMENADE EN TOUTES CONDITIONS

PERFORMANCE EXCEPTIONNELLE QUATRE SAISONS



NEXEN NEXEN TIRE
we got you

N'BLUE 4Season2

PROMENADE EN TOUTES CONDITIONS

NOUVEAUX PNEUS QUATRE SAISONS POUR TOUTES LES CONDITIONS ROUTIÈRES

Les nouveaux pneus quatre saisons N'BLUE de Nexen sont conçus pour diverses conditions de route. Leur conception de semelle optimisée pour toutes les saisons performe mieux dans la neige et augmente la stabilité à grande vitesse. De plus, la semelle aurait une meilleure résistance à l'usure.



TAILLES DISPONIBLES 48

TAILLES DE JANTES 15" - 20"

SYMBOLE DE VITESSE H, V, W, & Y

GARANTIE POUR TRANQUILLITÉ D'ESPRIT

Les pneus quatre saisons N'BLUE sont couverts par l'une des garanties les plus complètes de l'industrie offrant plus de valeur et de tranquillité d'esprit durant toute la vie des pneus.



110K KM
GARANTIE DE KILOMÉTRAGE USURE DE LA BANDE DE ROULEMENT



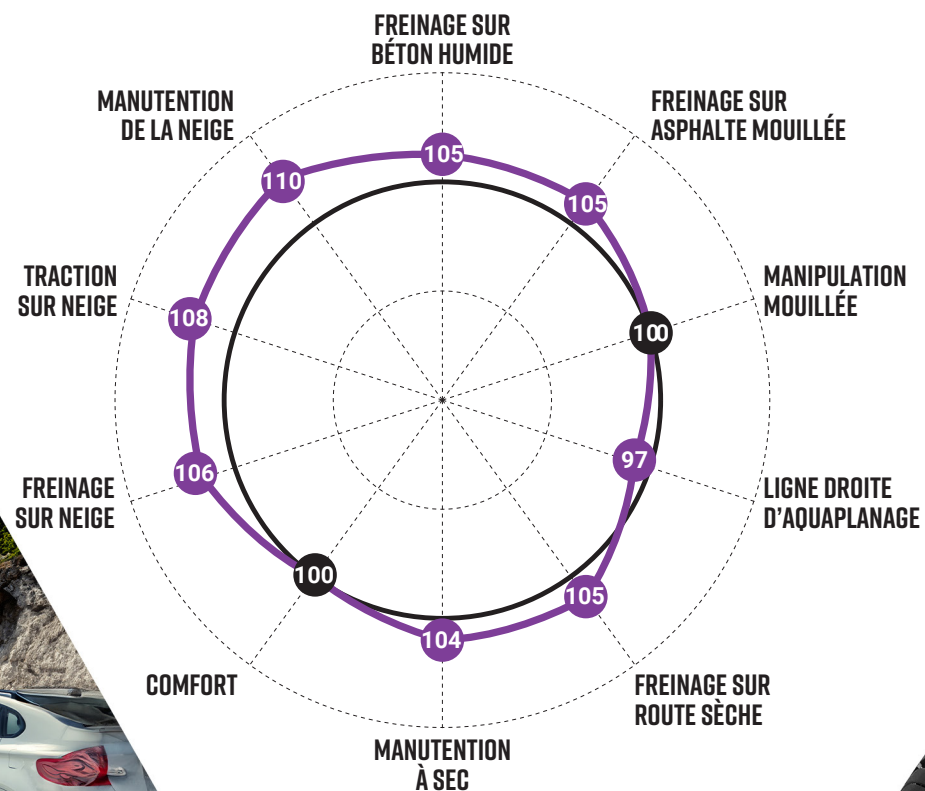
GARANTIE LIMITÉE CONTRE LES DANGERS ROUTIERS
PREMIER 3/32" OU 2 ANS



36 MOIS
ASSISTANCE ROUTIÈRE

TABLEAU DE PERFORMANCE

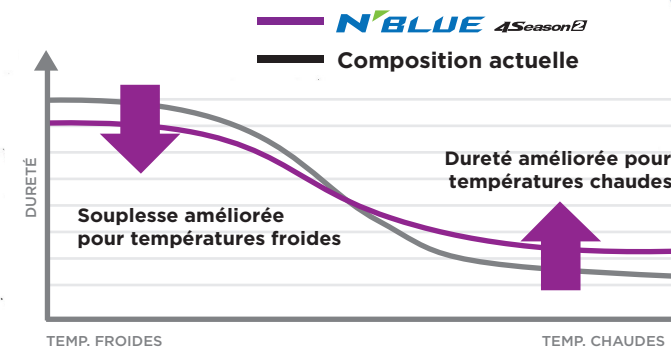
Taille pour l'Essai: 225/50R17
Voiture d'Essai: VW Golf



PERFORMANCE EXCEPTIONNELLE QUATRE SAISONS

CONVENABLE POUR UNE GRANDE PLAGE DE TEMPÉRATURES TOUTE L'ANNÉE

Nouvelle composition pour améliorer la souplesse pour les températures froides et la dureté pour les températures chaudes.



3PMSF CERTIFIED

Ce symbole hivernal (3PMSF) certifie que le produit peut supporter les pires conditions de neige, la glace et les surfaces difficiles.



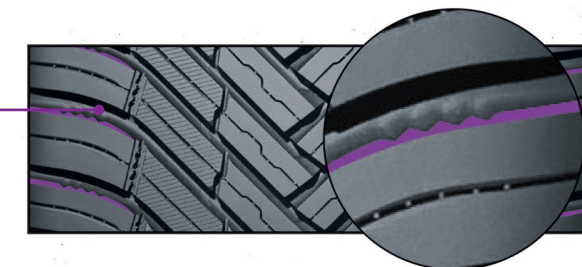
PERFORMANCE DE CONDUITE CONSTANTE DANS DIVERSES CONDITIONS

FREINAGE AMÉLIORÉ DANS TOUTES LES CONDITIONS DE ROUTE

Dureté de composition et technologie de résine d'adhérence optimisée pour améliorer le freinage en augmentant la surface de contact sur la route.

TRACTION REHAUSSÉE SUR LA NEIGE

Crampons latéraux dentelés pour créer plus de force de traction dans les conditions routières enneigées.



TRACTION AMÉLIORÉE ET RÉSISTANCE AU DÉRAPAGE SUR LES ROUTES MOUILLÉES ET ENNEIGÉES

Vaguelettes angulaires et micros incisions pour une performance marquée sur les routes mouillées et enneigées.

